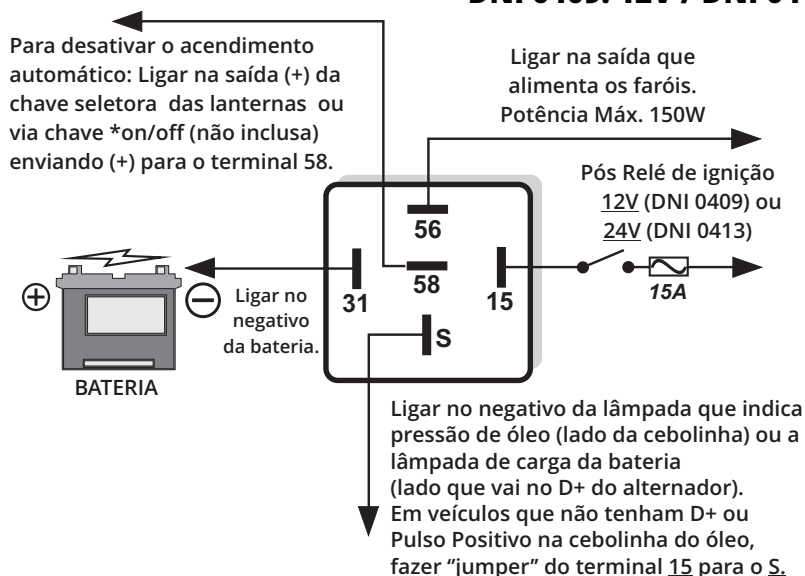


**ESQUEMA PARA ACIONAMENTO AUTOMÁTICO DE FARÓIS (DNI 0409/ DNI 0413)  
OU ACIONAMENTO AUTOMÁTICO DE QUALQUER OUTRO EQUIPAMENTO.**

**DNI 0409: 12V / DNI 0413: 24V**



Os relés DNI 0409 / DNI 0413 foram projetados para oferecer mais segurança e conforto para você nas estradas. Sua função é acender automaticamente os faróis, aproximadamente 15 seg. após o funcionamento do motor, exceto quando a lanterna estiver ligada. Pode ser aplicado para automatização de funcionamento de vários outros equipamentos no veículo.

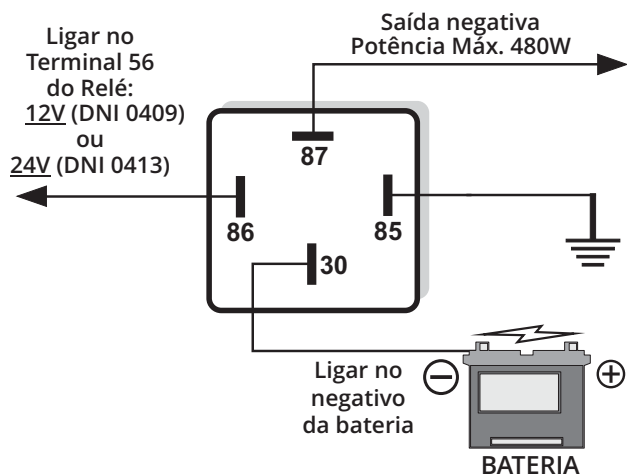
**CUIDADOS NA INSTALAÇÃO:**

- Veículos com módulo de conforto, podem não aceitar a instalação deste acessório, gerando conflito no funcionamento;
- Potência máxima de 150W. Para potências maiores, utilize Relés auxiliares DNI.

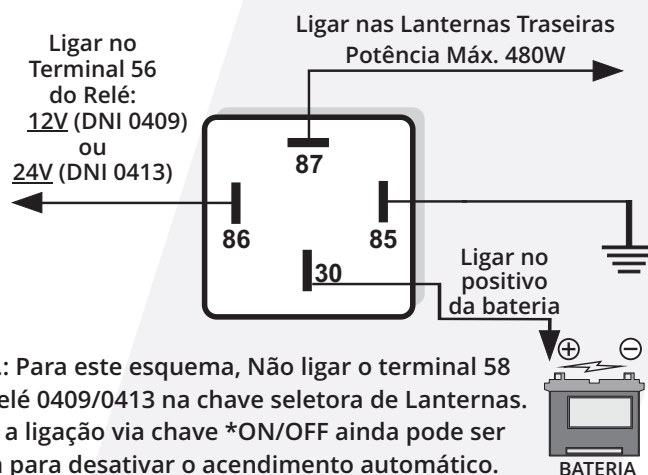
**OPÇÕES DE INSTALAÇÕES COM RELÉS (não inclusos)**

**DNI 0409: 12V**  
**DNI 0413: 24V**

**ESQUEMA PARA ACIONAMENTO AUTOMÁTICO DE FARÓIS COM ALIMENTAÇÃO NEGATIVA (DNI 0102 / DNI 0212)**



**ESQUEMA PARA ACIONAMENTO AUTOMÁTICO DE LANTERNAS TRASEIRAS (DNI 0102 / DNI 0212)**



Obs.: Para este esquema, Não ligar o terminal 58 do relé 0409/0413 na chave seletora de Lanternas. Mas a ligação via chave \*ON/OFF ainda pode ser feita para desativar o acendimento automático. Para lanternas com ACIONAMENTO NEGATIVO ligar o terminal 30 do relé 0102/0212 no negativo da bateria.

**ATENÇÃO PROPRIETÁRIO:**

- Não esqueça de ligar a Chave de Luz em locais escuros e/ou em situações onde se fizerem necessário o acionamento das lanternas traseiras.
- Este produto, como qualquer acessório altera a originalidade do veículo. A sua instalação e utilização são de responsabilidade do proprietário.